



Gmina Sobótka nadaje w aplikacji BLISKO!

OGÓLNOPOLSKI SYSTEM INFORMACJI LOKALNEJ

KORZYSTAJ BEZPŁATNIE





Gmina Sobótka **BLISKO** swoich mieszkańców

Bądź na bieżąco!
Pobierz bezpłatnie aplikację BLISKO
i zamów powiadomienia na swój telefon:

- 📌 aktualności gminne,
- 📌 imprezy kulturalne i sportowe,
- 📌 zagrożenia i niebezpieczeństwa,
- 📌 istotne utrudnienia i awarie,
- 📌 inne ważne informacje dla mieszkańców.

W **BLISKO** znajdziesz
różnych lokalnych nadawców,
u których możesz zamówić
użyteczne informacje.

Aplikacja powiadomi
Cię o nowej wiadomości
podobnie jak SMS.

Aplikacja BLISKO
ogólnopolski system
informacji lokalnej

Zamów bezpłatne
powiadomienia
prosto z Urzędu
Miasta i Gminy
Sobótka.

Pobierz bezpłatnie
aplikację **BLISKO**



Pobierz za darmo aplikację BLISKO.

Aplikację BLISKO można pobrać na telefony typu smartfon. Wpisz w aplikacji swoją miejscowość, BLISKO wyświetli aktywnych nadawców dla tego obszaru.

Wybierz z listy nadawców "Gmina Sobótka".

Zaznacz z jakich serwisów chcesz otrzymywać informacje. Skorzystaj też z powiadomień od innych nadawców np. "Policja" lub "Wyłączenia prądu".

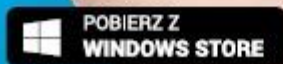


Aplikacja
BLISKO

Powiadomi Cię
o nowej wiadomości
podobnie jak SMS.

W aplikacji znajdziesz
lokalnych nadawców,
u których możesz zamówić
użyteczne informacje.

Dostarcza tylko zamówione
informacje od nadawców,
których sobie wybierzesz.
Nie pobiera danych
od użytkowników.
Przydatna w całej Polsce.



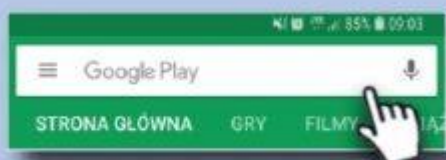
Usługa jest świadczona przez SISMS Sp. z o.o. na rzecz Użytkownika na podstawie Umowy zawartej z Gminą Sobótka. Regulamin usługi dostępny jest w aplikacji i na stronie: www.sisms.pl/regulaminy.



JAK POBRAĆ APLIKACJĘ NA TELEFON Z ANDROIDEM?



Wyszukaj w telefonie ikonkę Sklep Play i kliknij w nią.



Przejdiesz do sklepu z aplikacjami. Wpisz w wyszukiwarce nazwę „Blisko”.



Po przejściu na stronę z aplikacją BLISKO kliknij w przycisk „zainstaluj”.



Gdy instalacja się zakończy kliknij w przycisk „otwórz” lub wyszukaj w telefonie ikonkę BLISKO i przejdź do aplikacji.



Jeśli posiadasz w telefonie skaner QR, zeskanuj kod, który od razu przekieruje Cię do sklepu z aplikacją BLISKO.

Aplikację BLISKO można pobrać na telefon typu smartfon w sklepach z aplikacjami. Szukaj w:



JAK POBRAĆ APLIKACJĘ NA TELEFON Z ANDROIDEM?

Wyszukaj w telefonie ikonkę Sklep Play i kliknij w nią.



Przejdź do sklepu z aplikacjami. Wpisz w wyszukiwarce nazwę „Blisko”.



Kliknij w przycisk „zainstaluj”.



Po zakończeniu instalacji kliknij w przycisk „otwórz” lub wyszukaj w telefonie ikonkę BLISKO i przejdź do aplikacji.



KORZYSTAJ BEZPŁATNIE!

PIERWSZE KROKI Z APLIKACJĄ „BLISKO”



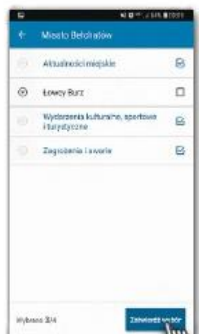
1 Wpisz swoją miejscowość i wybierz ją z listy. Jest wiele miejscowości o tej samej nazwie, dlatego aplikacja poprosi o potwierdzenie wyboru.



2 Przyciskiem „PLUS” przejdź do listy nadawców, którzy są aktywni w Twojej lokalizacji.



3 WSKAŻ NADAWCĘ, od którego chcesz otrzymywać powiadomienia. Kliknij w „plusa”, a aplikacja wyświetli Ci listę serwisów wybranego nadawcy.



4 ZAZNACZ SERWISY, które chcesz subskrybować i zakończ przyciskiem „zatwierdź wybór”.



5 Przyciskiem „PLUS” wróć ponownie do listy nadawców. Wybierz tych, którzy Cię interesują i stwórz własną TABLICĘ NADAWCÓW.



5 Korzystaj z aplikacji w każdym miejscu. Rozwiń boczne menu klikając w ikonę w lewym górnym rogu. Za pomocą przycisku „Dodaj lokalizację” przejdź do widoku opisanego w pkt. 1.